




# Switch-disconnectors enclosed

## ■ SURFACE MOUNTING - ENGINEERING PLASTIC VERSION

(▲)

	Poles	Enclosure dimensions (mm)	Protection degree	□	GENERAL USE		EMERGENCY SWITCHING		GENERAL USE	
					■	□	■	□	■	□
16A	6	136x125x84	IP65	1/12			590.EM1606	590.GE1606		
	8						590.EM1608	590.GE1608		
20A	1	82x120x69	IP65	1/12	590.GE2021					
	2	136x125x84 (*)	IP65	1/12			590.EM2002	590.GE2002		
	3						590.EM2003	590.GE2003		
	4						590.EM2004	590.GE2004		
	2								590.EM2012	590.GE2012
	3	105x150x82	IP65	1/12			590.EM2013	590.GE2013		
4						590.EM2014	590.GE2014			
25A	6	136x125x84	IP65	1/12			590.EM2506	590.GE2506		
	8						590.EM2508	590.GE2508		
32A	1	82x120x69	IP65	1/12	590.GE3221					
	2	136x125x84 (*)	IP65	1/12			590.EM3202	590.GE3202		
	3						590.EM3203	590.GE3203		
	4						590.EM3204	590.GE3204		
	6						590.EM3206	590.GE3206		
	8					590.EM3208	590.GE3208			
	2						590.EM3212	590.GE3212		
	3	105x150x82	IP65	1/12			590.EM3213	590.GE3213		
	4						590.EM3214	590.GE3214		
	40A	1	82x120x69	IP65	1/12	590.GE4021				
2		136x125x84 (*)	IP65	1/12			590.EM4002	590.GE4002		
3							590.EM4003	590.GE4003		
4							590.EM4004	590.GE4004		
6							590.EM4006	590.GE4006		
8						590.EM4008	590.GE4008			
2							590.EM4012	590.GE4012		
3		105x150x82	IP65	1/12			590.EM4013	590.GE4013		
4							590.EM4014	590.GE4014		

(▲) Single pole switch, not suitable to receive door-locking kit.

(\*) OMNIA Series enclosure.